

Analyse1000100101000100110001101010101000111  
010011et010100110001110011010100101011  
1Traitement010100011000101011001101  
01001Informatique01010010110010C  
de0101la0100011101010001  
0101Langue01011100  
Française0101001  
0101010Analyse1

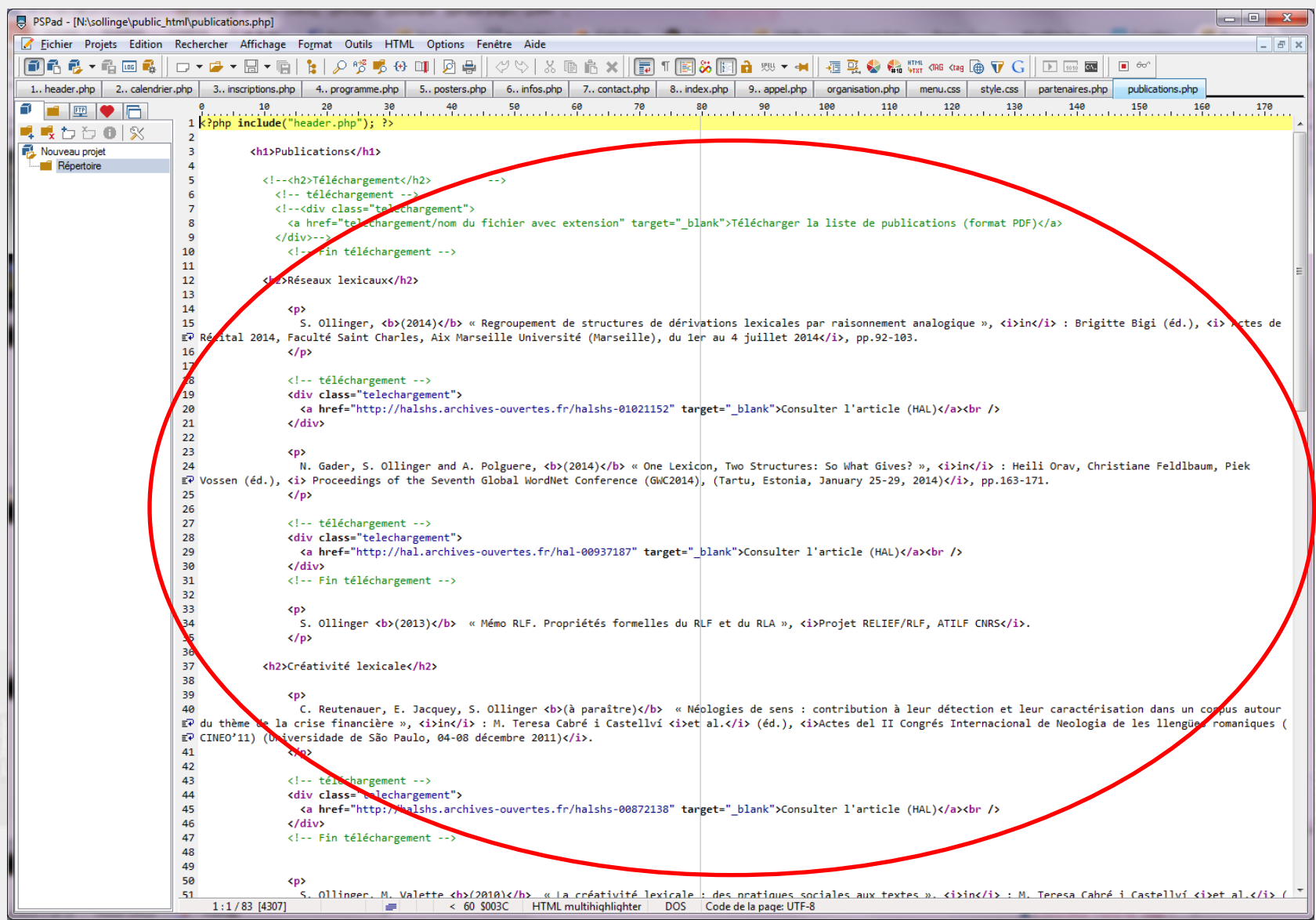
# Présentation WordPress Pages personnelles ATILF

septembre 2016

laurent.gobert@atilf.fr, jessika.perignon@atilf.fr, etienne.petitjean@atilf.fr



# Avant



```
1 <?php include("header.php"); ?>
2
3 <h1>Publications</h1>
4
5 <!--<h2>Téléchargement</h2> -->
6 <!-- téléchargement -->
7 <!--<div class="telechargement">
8 <a href="téléchargement/nom du fichier avec extension" target="_blank">Télécharger la liste de publications (format PDF)</a>
9 </div-->
10 <!-- Fin téléchargement -->
11
12 <h2>Réseaux lexicaux</h2>
13
14 <p>
15 S. Ollinger, <b>(2014)</b> « Regroupement de structures de dérivations lexicales par raisonnement analogique », <i>in</i> : Brigitte Bigi (éd.), <i>Actes de
16 l'Atelier de Linguistique Théorique et Appliquée (ALTA) 2014, Université de la Méditerranée (Marseille), du 1er au 4 juillet 2014</i>, pp.92-103.
17 </p>
18 <!-- téléchargement -->
19 <div class="telechargement">
20 <a href="http://halshs.archives-ouvertes.fr/halshs-01021152" target="_blank">Consulter l'article (HAL)</a><br />
21 </div>
22
23 <p>
24 N. Gader, S. Ollinger and A. Polguere, <b>(2014)</b> « One Lexicon, Two Structures: So What Gives? », <i>in</i> : Heili Orav, Christiane Feldbaum, Piek
25 Vossen (éd.), <i>Proceedings of the Seventh Global WordNet Conference (GWC2014), (Tartu, Estonia, January 25-29, 2014)</i>, pp.163-171.
26 </p>
27 <!-- téléchargement -->
28 <div class="telechargement">
29 <a href="http://hal.archives-ouvertes.fr/hal-00937187" target="_blank">Consulter l'article (HAL)</a><br />
30 </div>
31 <!-- Fin téléchargement -->
32
33 <p>
34 S. Ollinger <b>(2013)</b> « Mémo RLF. Propriétés formelles du RLF et du RLA », <i>Projet RELIEF/RLF, ATILF CNRS</i>.
35 </p>
36
37 <h2>Créativité lexicale</h2>
38
39 <p>
40 C. Reutenauer, E. Jacquey, S. Ollinger <b>(à paraître)</b> « Néologies de sens : contribution à leur détection et leur caractérisation dans un corpus autour
41 du thème de la crise financière », <i>in</i> : M. Teresa Cabré i Castellví <i>et al.</i> (éd.), <i>Actes del II Congrés Internacional de Neologia de les llengües romàniques (
42 CINEO'11) (Universidade de São Paulo, 04-08 décembre 2011)</i>.
43 </p>
44 <!-- téléchargement -->
45 <div class="telechargement">
46 <a href="http://halshs.archives-ouvertes.fr/halshs-00872138" target="_blank">Consulter l'article (HAL)</a><br />
47 </div>
48 <!-- Fin téléchargement -->
49
50 <p>
51 S. Ollinger, M. Valette <b>(2010)</b> « La créativité lexicale : des pratiques sociales aux textes », <i>in</i> : M. Teresa Cabré i Castellví <i>et al.</i> (éd.), <i>Actes del
52 Congrés Internacional de Neologia de les llengües romàniques (CINEO'10) (Universidade de São Paulo, 04-08 décembre 2010)</i>, pp.1-12.
53 </p>
```

# A partir de maintenant

The screenshot shows the WordPress admin interface for a user named Laurent Gobert. The main content area is titled "Modifier la page" and contains a list of publications. A red circle highlights the main content area, which includes the following text:

**Publications**

Permalien : <https://apps.atilf.fr/homepages/lgobert/publications/> Modifier Voir la page Obtenir le lien court

Ajouter un média

Titre 2

### Réseaux lexicaux

S. Ollinger, (2014) « Regroupement de structures de dérivations lexicales par raisonnement analogique », in : Brigitte Bigi (éd.), *Actes de Récital 2014, Faculté Saint Charles, Aix Marseille Université (Marseille), du 1er au 4 juillet 2014*, pp.92-103.

[Consulter l'article \(HAL\)](#)

N. Gader, S. Ollinger and A. Polguere, (2014) « One Lexicon, Two Structures: So What Gives? », in : Heili Orav, Christiane Feldbaum, Piek Vossen (éd.), *Proceedings of the Seventh Global WordNet Conference (GWC2014), (Tartu, Estonia, January 25-29, 2014)*, pp.163-171.

[Consulter l'article \(HAL\)](#)

S. Ollinger (2013) « Mémo RLF. Propriétés formelles du RLF et du RLA », *Projet RELIEF/RLF, ATILF CNRS*.

### Créativité lexicale

C. Reutenauer, E. Jacquey, S. Ollinger (à paraître) « Néologies de sens : contribution à leur détection et leur caractérisation dans un corpus autour du thème de la crise financière », in : M. Teresa Cabrero Estellu et al. (éd.), *Actes del II Congrés Internacional de Neologia de les Illes Balears*, h2

Nombre de mots : 261 Dernière modification par Laurent Gobert, le 31 août 2015 à 9 h 36 min

The right-hand sidebar contains the following sections:

- Publier**: Prévisualiser les modifications, État : **Publié** [Modifier](#), Visibilité : **Public** [Modifier](#), Révisions : 7 [Parcourir](#), Publié le : 29 juin 2015 à 13 h 43 min [Modifier](#), Déplacer dans la Corbeille, [Mettre à jour](#)
- Attributs de la page**: Parent (pas de parent), Ordre (0), Besoin d'aide ? Utilisez l'onglet Aide présent dans le coin supérieur droit de votre écran.
- Image à la Une**: [Mettre une image à la Une](#)

## Présentation

WordPress est un système de gestion de contenu (CMS) libre écrit en PHP et reposant sur une base de données de type MySQL.

### Avantages :

- ▶ Flexible : utilisé aussi bien en tant que moteur de blog que comme « site vitrine »
- ▶ Facile à prendre en main :
  - Fonctionnalités simples
  - Mode Wysiwyg (What you see is what you get)
- ▶ Possibilité d'ajouter des fonctionnalités grâce à des plugins
- ▶ Logiciel libre et donc gratuit

## Connexion

- ▶ La création de compte est à demander auprès de l'équipe Soutien technique à la recherche

- ▶ Adresse de connexion :

<https://apps.atilf.fr/homepages/wp-login.php>

- ▶ Adresse de consultation :

<https://apps.atilf.fr/homepages/.../>



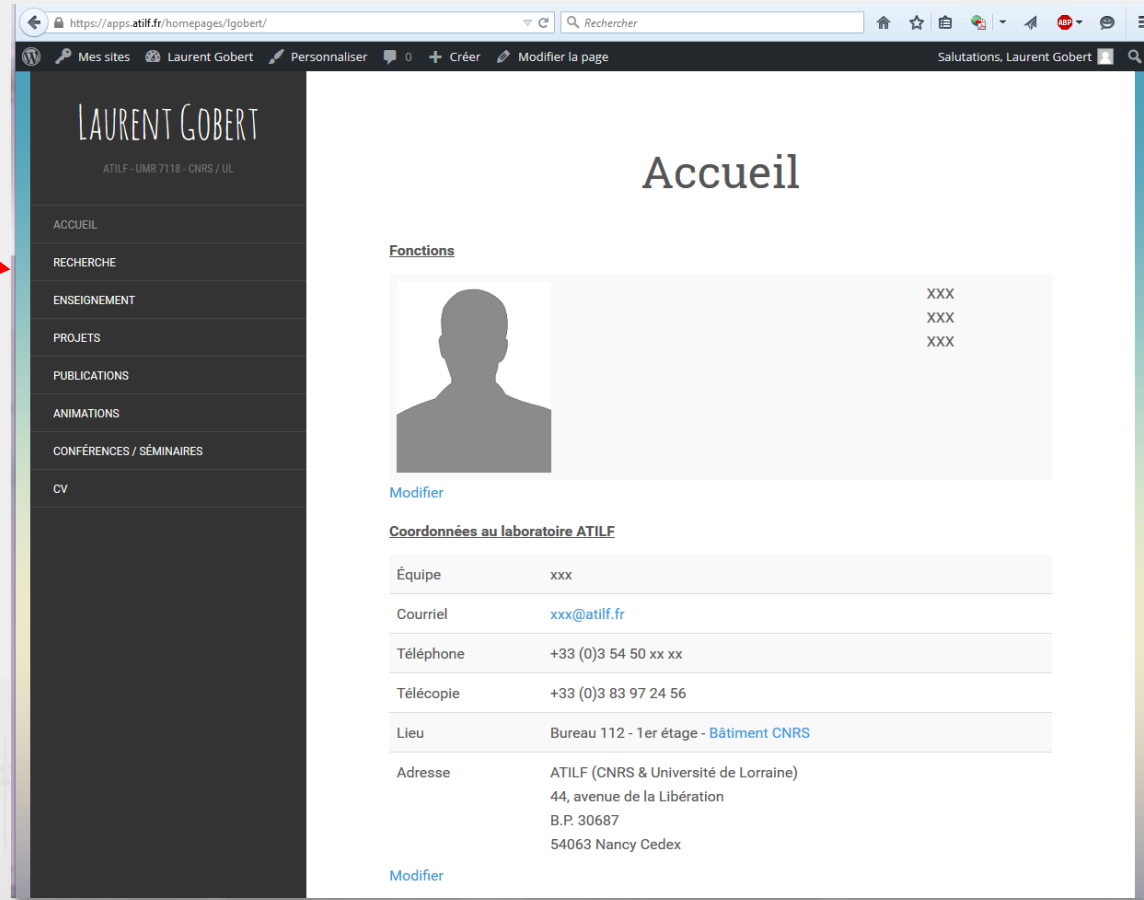
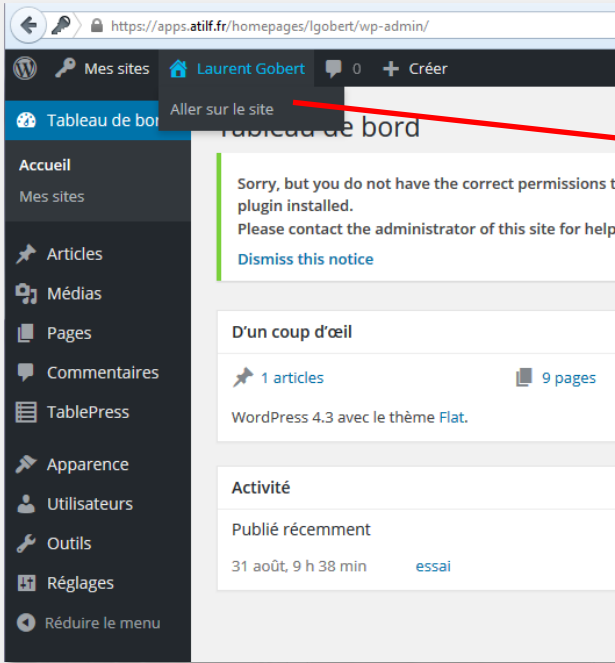
# Interface WordPress

## ► Accès au tableau de bord Wordpress

The image shows the WordPress interface. On the left is the login page with the WordPress logo, a message "Vous êtes désormais déconnecté(e).", and a login form with fields for "Identifiant" (containing "lgobert") and "Mot de passe". Below the form is a checkbox for "Se souvenir de moi" and a "Se connecter" button. A red arrow points from the login form to the dashboard. The dashboard is titled "Tableau de bord" and features a dark sidebar with navigation links: Accueil, Mes sites, Articles, Médias, Pages, Commentaires, TablePress, Apparence, Utilisateurs, Outils, Réglages, and Réduire le menu. The main content area displays a notification: "Sorry, but you do not have the correct permissions to install the WP Product Review plugin. Contact the administrator of this site for help on getting the plugin installed. Please contact the administrator of this site for help. Dismiss this notice". Below the notification are three sections: "D'un coup d'œil" showing "1 articles" and "9 pages" with the text "WordPress 4.3 avec le thème Flat."; "Activité" showing a recent post "Publié récemment" on "31 août, 9 h 38 min" titled "essai"; and "Brouillon rapide" with a form for "Titre" and "Qu'avez-vous en tête ?" and an "Enregistrer brouillon" button. At the bottom, there is a "Nouvelles de WordPress" section with several news items. The footer contains the text "Merci de faire de WordPress votre outil de création." and "Version 4.3".

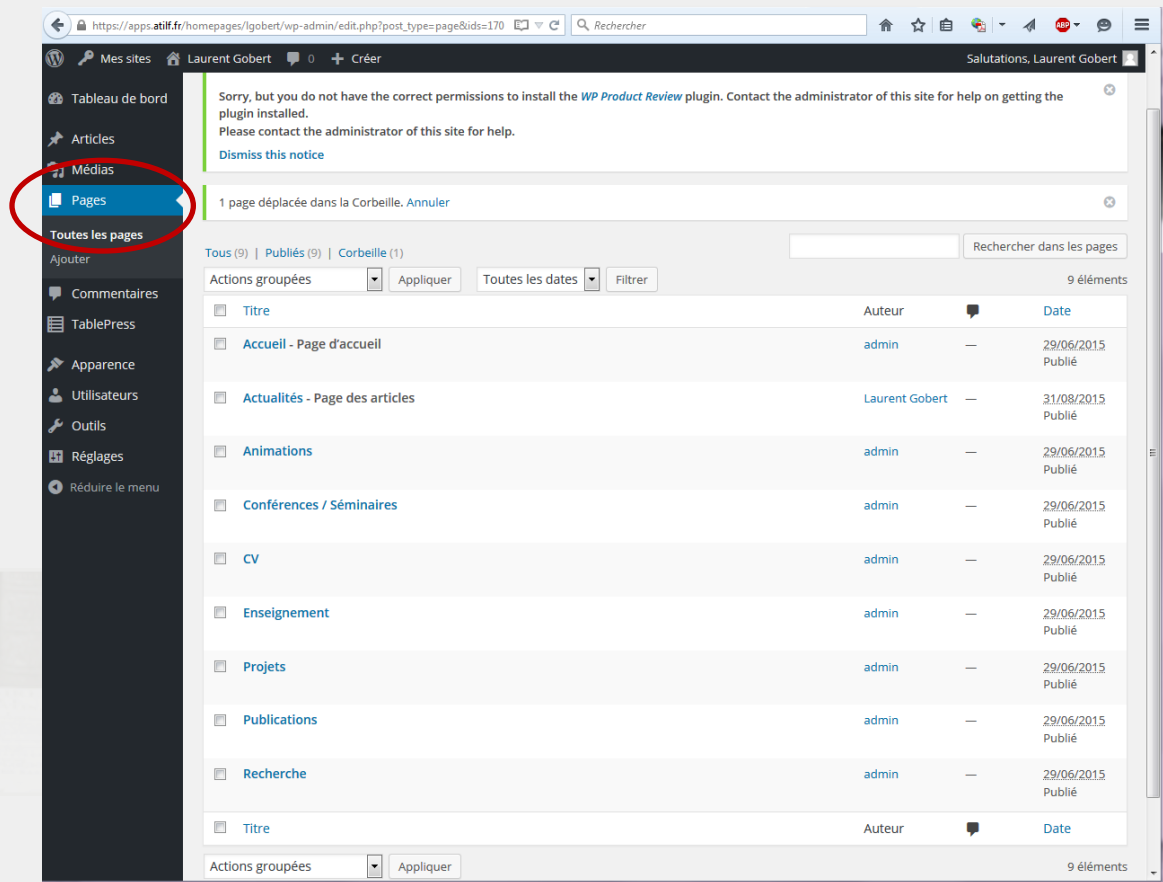
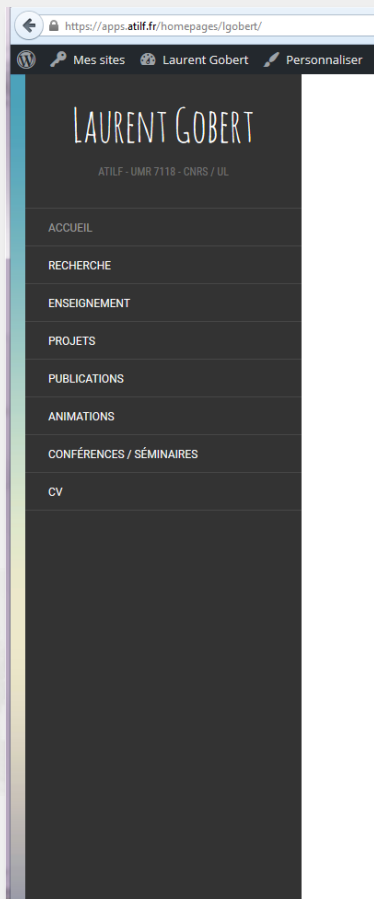
# Accès au site

► Depuis le tableau de bord Wordpress



# Menu du site

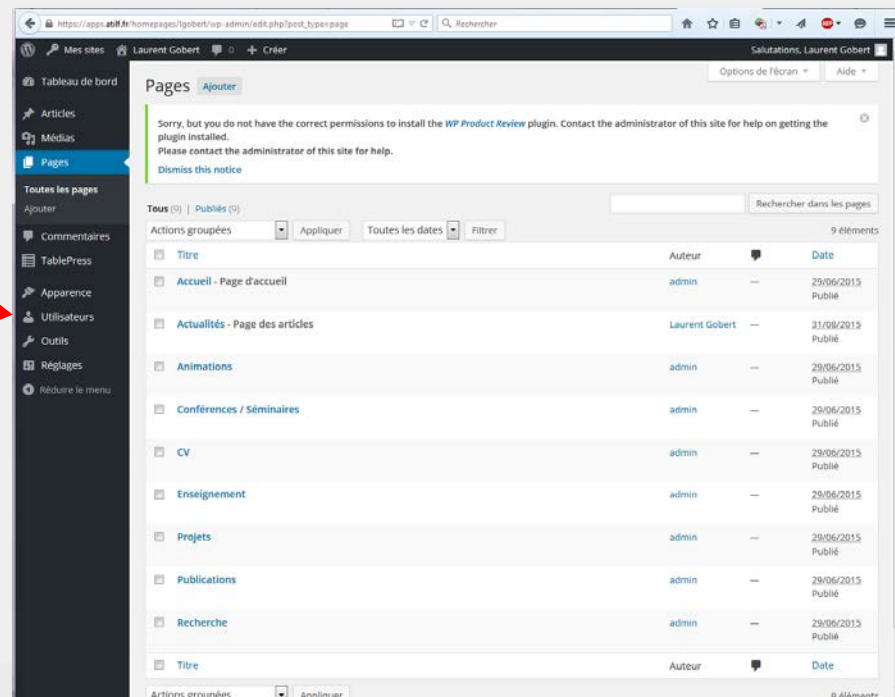
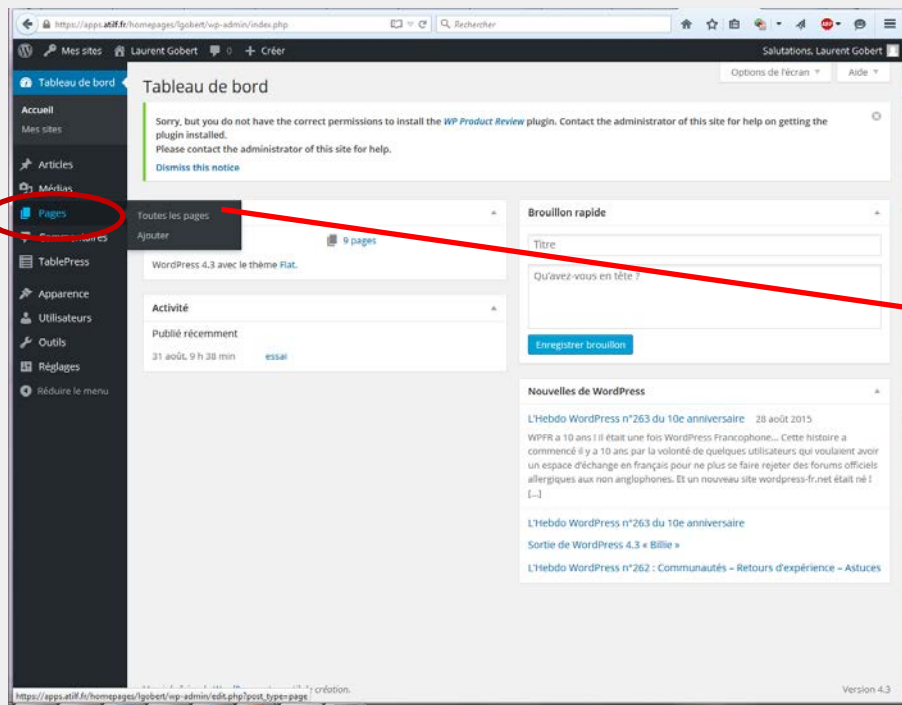
- ▶ Menu déjà prédéfini pour les pages perso ATILF
- ▶ Chaque item du menu s'appelle une page





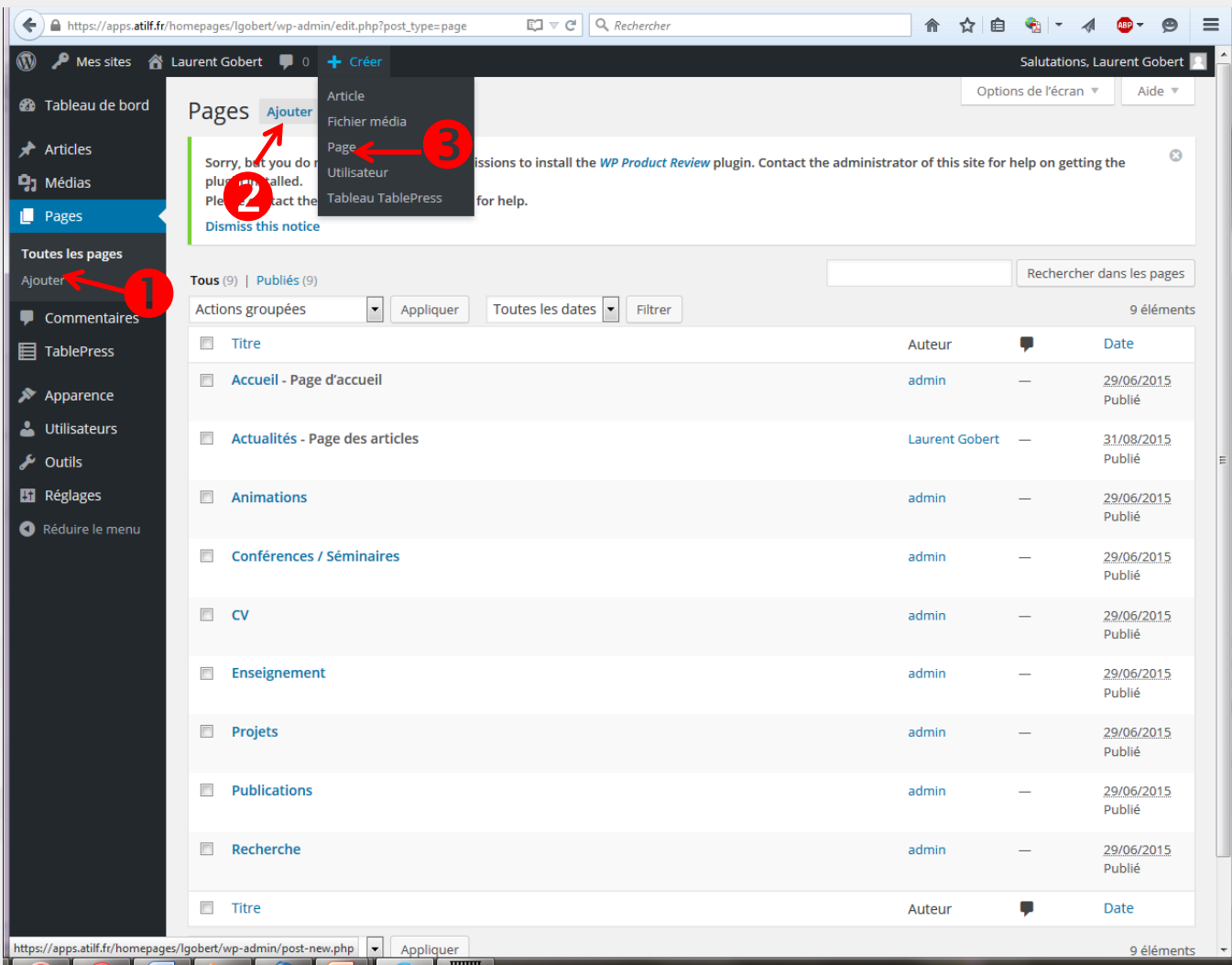
# Gestion des pages

## ► Accéder aux différentes pages du site



# Gestion des pages

► 3 façons d'ajouter une page :



# Gestion des pages

▶ Ajouter la page dans le menu du site public :

The image shows two screenshots of the WordPress admin interface. The left screenshot shows the main dashboard with the 'Apparence' menu item circled in red. A red arrow points from this menu item to the right screenshot. The right screenshot shows the 'Menus' management page. In this view, the 'Actualités' page is selected in the 'Pages' list and circled in red. The 'Enregistrer le menu' button is also circled in red. The 'Structure du menu' section shows a list of menu items, with 'Actualités' circled in red. The 'Nom du menu' field contains 'PP'.

# Gestion des pages

- ▶ Ajouter la page dans le menu du site public :



# Gestion des pages

## ► Modifier, supprimer, afficher une page

The screenshot shows the WordPress admin interface for managing pages. The left sidebar contains navigation options like 'Tableau de bord', 'Articles', 'Médias', 'Pages', and 'Toutes les pages'. The main content area displays a list of pages with columns for 'Titre', 'Auteur', and 'Date'. The 'Accueil - Page d'accueil' row is highlighted, and its action links are circled in red.

Titre	Auteur	Date
(pas de titre)	Laurent Gobert	Il y a 4 minutes Publié
Accueil - Page d'accueil Modifier   Modification rapide   Mettre à la Corbeille   Afficher	admin	29/06/2015 Publié
Actualités - Page des articles	Laurent Gobert	31/08/2015 Publié
Animations	admin	29/06/2015 Publié
Conférences / Séminaires	admin	29/06/2015 Publié
CV	admin	29/06/2015 Publié
Enseignement	admin	29/06/2015 Publié
Projets	admin	29/06/2015 Publié
Publications	admin	29/06/2015 Publié
Recherche	admin	29/06/2015 Publié
Titre	Auteur	Date

# Modifier une page existante depuis le site

The screenshot shows a web browser displaying a personal website for Laurent Gobert. The browser's address bar shows the URL <https://apps.atilf.fr/homepages/lgobert/>. The website's navigation menu is visible, with the 'Modifier la page' option highlighted by a red circle. The main content area displays the 'Accueil' (Home) page, which includes a profile section with a placeholder image and a list of functions (Fonctions). Below this is a section for 'Coordonnées au laboratoire ATILF' (ATILF Laboratory Coordinates) with a table of contact information.

Coordonnées au laboratoire ATILF	
Équipe	xxx
Courriel	<a href="mailto:xxx@atilf.fr">xxx@atilf.fr</a>
Téléphone	+33 (0)3 54 50 xx xx
Télécopie	+33 (0)3 83 97 24 56
Lieu	Bureau 112 - 1er étage - <a href="#">Bâtiment CNRS</a>
Adresse	ATILF (CNRS & Université de Lorraine) 44, avenue de la Libération B.P. 30687 54063 Nancy Cedex

# Gestion des pages

## ► Masquer / afficher une page

**Publier** ▲

Prévisualiser les modifications

📌 État : **Publié** [Modifier](#)

👁️ Visibilité : **Public** [Modifier](#)

🕒 Révisions : 3 [Parcourir](#)

📅 Publié le : 29 juin 2015 à 13 h 44 min  
[Modifier](#)

Déplacer dans la Corbeille

**Mettre à jour**

**Publier** ▲

Prévisualiser les modifications

📌 État : **Publié** [Modifier](#)

👁️ Visibilité : **Public**

Public

Protégé par mot de passe

Privé

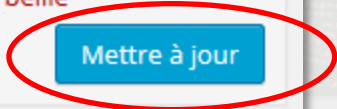
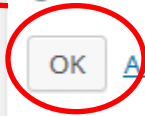
**OK** [Annuler](#)

🕒 Révisions : 3 [Parcourir](#)

📅 Publié le : 29 juin 2015 à 13 h 44 min  
[Modifier](#)

Déplacer dans la Corbeille

**Mettre à jour**



# Gestion des pages

## ► Masquer / afficher une page

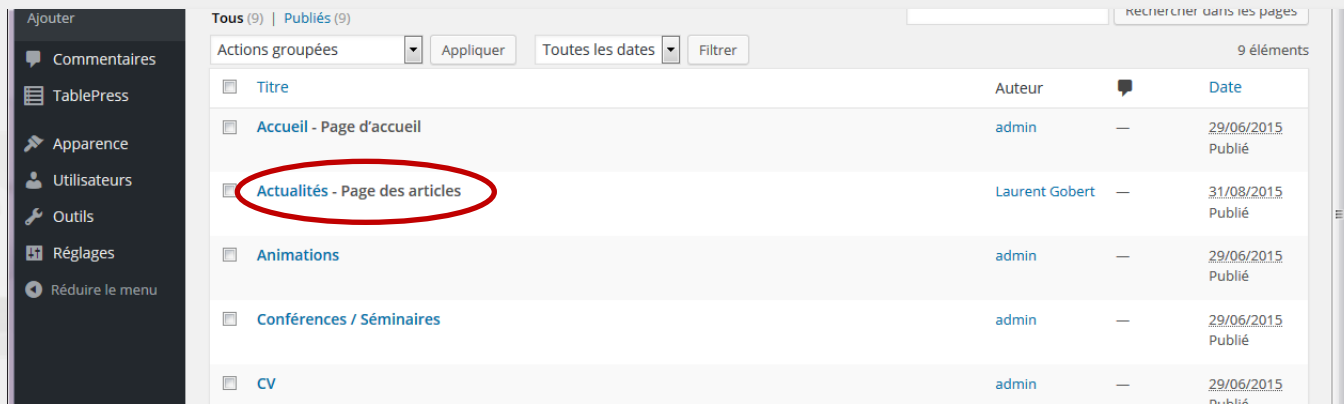
Affichage du site public en tant que visiteur lambda :

The screenshot displays a website layout with a dark sidebar on the left and a main content area on the right. The sidebar contains the name 'LAURENT GOBERT' and the affiliation 'ATILF - UMR 7118 - CNRS / UL'. Below this is a vertical menu with the following items: ACCUEIL, ACTUALITÉS, RECHERCHE, ENSEIGNEMENT, PROJETS, PUBLICATIONS, ANIMATIONS, CONFÉRENCES / SÉMINAIRES, and CV. The main content area shows a search result page with the text 'Non Trouvé' at the top. Below this, a message reads 'Il semble que rien ne se trouve à cet endroit. Essayer une recherche ?' followed by a search input field with the placeholder text 'Rechercher'. At the bottom of the page, a footer states 'Fièrement propulsé par WordPress. Theme: Flat 1.7.4 by Themeisle.'



# Gestion des pages

- ▶ Une page « actualités » a été créée dans l'optique de publier des **articles**
- ▶ Les articles fonctionnent comme pour un blog et peuvent par exemple afficher une ou plusieurs actualités, informations... récentes.
- ▶ L'utilisateur sera libre d'afficher ou de masquer cette page « actualités »


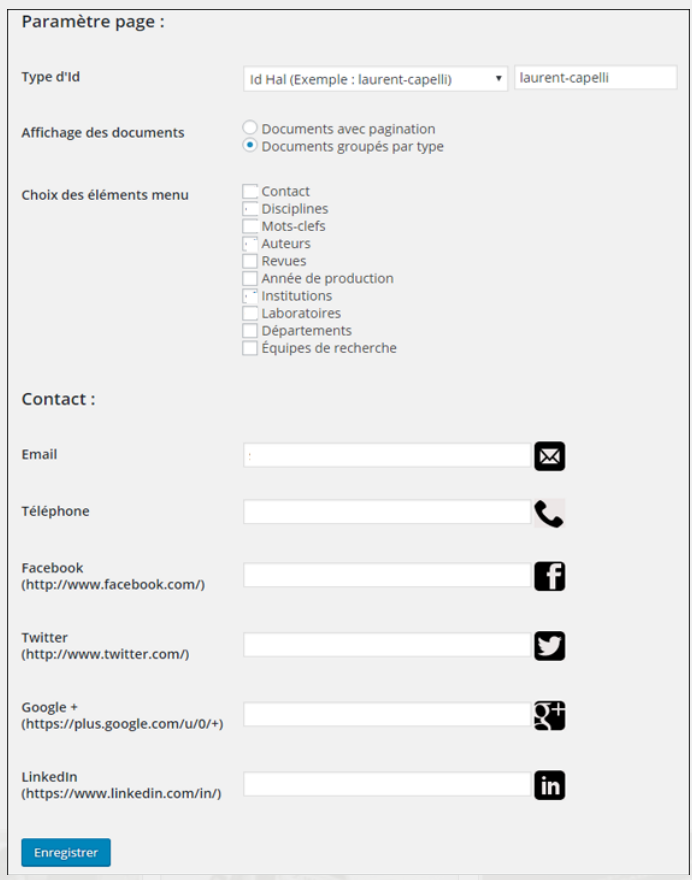
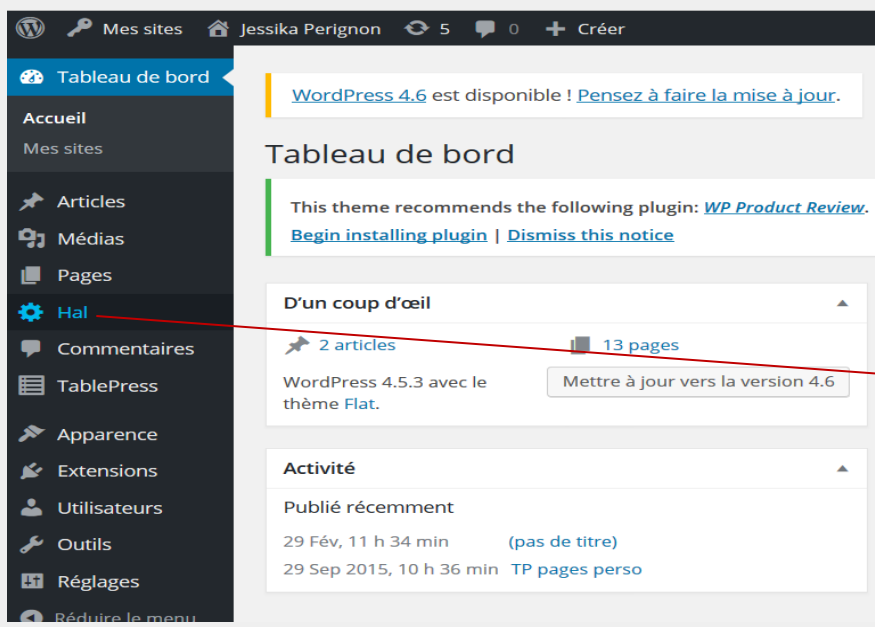


The screenshot shows the WordPress Pages management interface. The left sidebar contains a menu with options: Ajouter, Commentaires, TablePress, Apparence, Utilisateurs, Outils, Réglages, and Réduire le menu. The main content area displays a list of pages under the 'Publiés (9)' filter. The table has columns for 'Titre', 'Auteur', and 'Date'. The 'Actualités - Page des articles' entry is circled in red.

Titre	Auteur	Date
Accueil - Page d'accueil	admin	29/06/2015 Publié
<b>Actualités - Page des articles</b>	Laurent Gobert	31/08/2015 Publié
Animations	admin	29/06/2015 Publié
Conférences / Séminaires	admin	29/06/2015 Publié
CV	admin	29/06/2015 Publié

# Gestion des pages

## HAL : afficher une liste de publications



**Créer une nouvelle page :**

**Pour que les publications HAL s'affichent, il faut mettre [cv-hal] dans le corps de la page**



**Ajouter cette page au menu**

# Gestion des articles

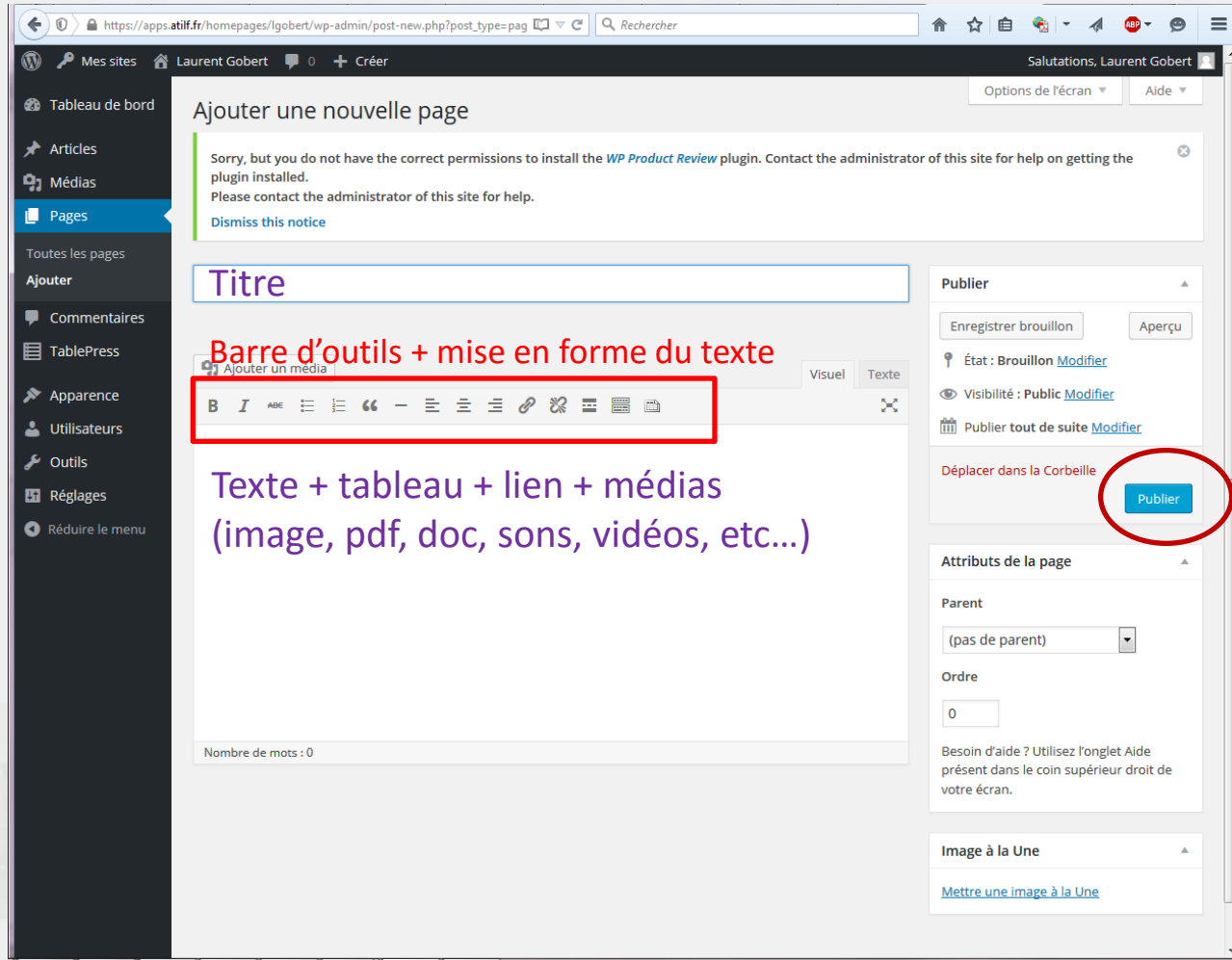
## ► 3 façons d'ajouter un article

The screenshot shows the WordPress admin interface for 'Mes sites' under the user 'Laurent Gobert'. The 'Articles' menu is active in the left sidebar. The 'Ajouter' link in the sidebar is circled in red with the number '1'. The 'Ajouter' button in the top article header is circled in red with the number '2'. The dropdown menu for 'Ajouter' is open, and the 'Article' option is circled in red with the number '3'. The main content area shows a list of articles with the following table:

<input type="checkbox"/>	Titre	Auteur	Catégories	Étiquettes		Date
<input type="checkbox"/>	communication lors du colloque « bidule »	Laurent Gobert	Non classé	—	—	31/08/2015 Publié
<input type="checkbox"/>	Titre	Auteur	Catégories	Étiquettes		Date

# Édition des pages ou des articles

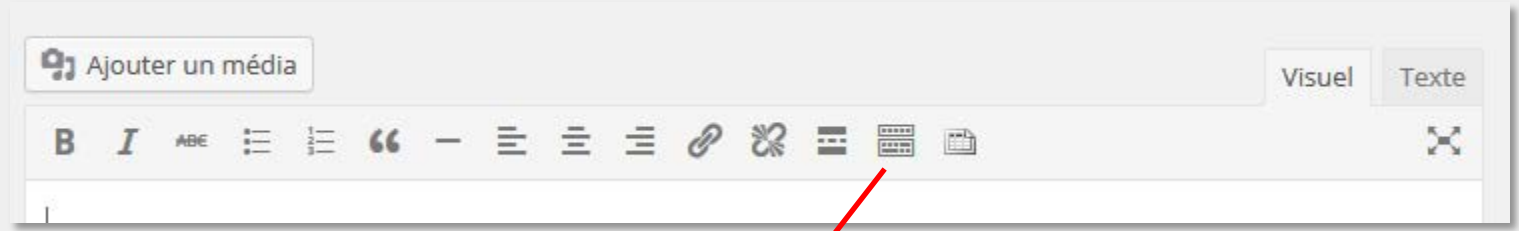
- Préciser le titre et insérer le texte et différents objets



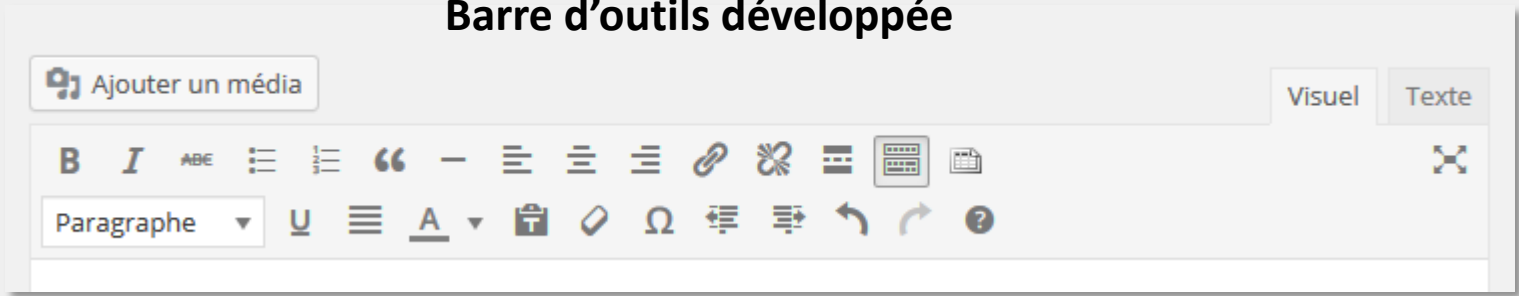
- Puis publication

# Édition des pages ou des articles

## Barre d'outils



## Barre d'outils développée



## Mode « HTML » : visualisation du balisage



# Ajouter un média (dans une page ou un article)

Recherche

Permalien : <https://apps.atilf.fr/homepages/recherche/>

**Ajouter un média**

B I ABC

**Résumé**

BLA BLA BLA

**Téléchargement**

Insérer un média

Envoyer des fichiers Bibliothèque de médias

Déposez vos fichiers n'importe où pour les mettre en ligne  
ou

Taille de fichier maximale pour la mise en ligne : 39 MB.

Insérer un média

Créer une galerie  
Image à la Une

Insérer à partir d'une adresse web

Tous les éléments m... Toutes les dates

Recherche

Modifier la page

Sorry, but you do not have the correct permissions to install the WP Product Review plugin. Contact the administrator of this site for help on getting the plugin installed.  
Please contact the administrator of this site for help.  
Dismiss this notice

Conférences / Séminaires

Permalien : <https://apps.atilf.fr/homepages/gobert/conférences-seminaires/>

Obtenir le lien court

Ajouter un média

Visuel Texte

Séminaires

Nombre de mots : 2 Dernière modification le 30 juin 2015 à 13 h 42 min

**Mettre à jour**

Publier

Prévisualiser les modifications

État : Publié

Visibilité : Public  
Public  
Protégé par mot de passe  
Privé

Révisions : 3

Publié le : 29 juin 2015 à 13 h 44 min

Attributs de la page

Parent (pas de parent)

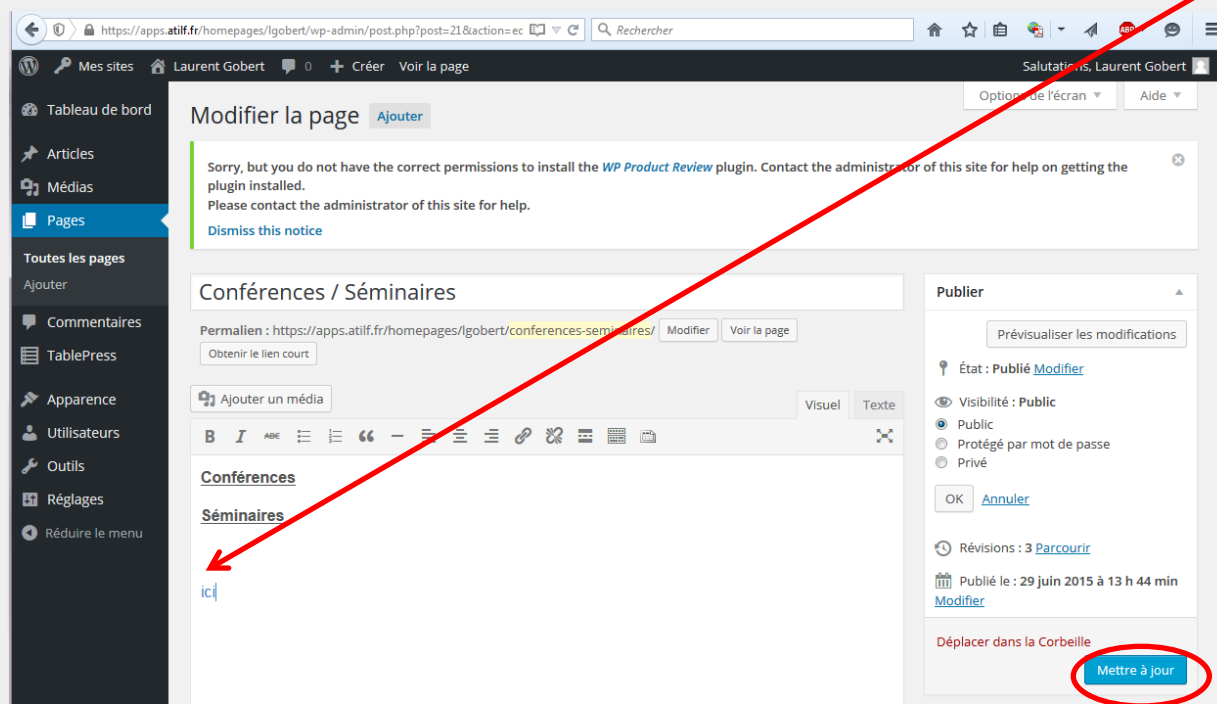
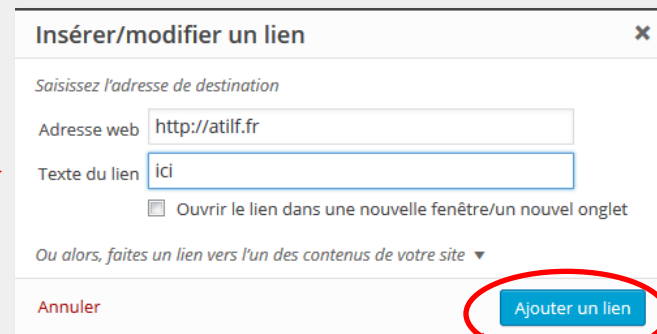
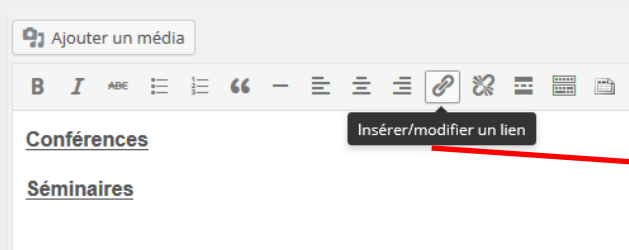
Ordre 0

Insérer dans la page

Mettre à jour



# Ajouter un lien (dans une page ou un article)



# Ajouter un tableau (dans une page ou un article)

The screenshot shows the WordPress admin dashboard for a user named Laurent Gobert. The main content area is titled 'Modifier la page' with an 'Ajouter' button. A notification banner at the top states: 'Sorry, but you do not have the correct permissions to install the WP Product Review plugin. Contact the administrator of this site for help on getting the plugin installed. Please contact the administrator of this site for help. Dismiss this notice'. Below this, a message indicates that an automatic save exists for the article.

The left sidebar contains a menu with the following items: Tableau de bord, Articles, Médias, Pages, Toutes les pages, Ajouter, Commentaires, **TablePress** (highlighted with a red circle), Apparence, Utilisateurs, Outils, Réglages, Réduire le menu. A sub-menu is open for 'TablePress', listing: Tous les tableaux, Ajouter un tableau, Importer un tableau, Exporter un tableau, Options, and A propos de TablePress.

The main editor area shows a title field with 're titre ici', a URL field with 'https://apps.atilf.fr/homepages/lgobert/170-2/', and a text area containing the word 'essai'. The right sidebar contains the 'Publier' section with options for 'État: Publié', 'Visibilité: Public', and 'Révisions: 2', along with a 'Mettre à jour' button. Below it is the 'Attributs de la page' section with a 'Parent' dropdown set to '(pas de parent)' and an 'Ordre' field set to '0'.



# Ajouter un tableau (dans une page ou un article)

The screenshot shows the WordPress admin interface for the TablePress plugin. The browser address bar indicates the URL: [https://apps.atilf.fr/homepages/lgober/wp-admin/admin.php?page=tablepress\\_](https://apps.atilf.fr/homepages/lgober/wp-admin/admin.php?page=tablepress_). The user is identified as Laurent Gobert. The main navigation menu on the left includes 'Tableau de bord', 'Articles', 'Médias', 'Pages', 'Commentaires', 'TablePress', 'Tous les tableaux', 'Ajouter un tableau', 'Importer un tableau', 'Exporter un tableau', 'Options', 'A propos de TablePress', 'Apparence', 'Utilisateurs', 'Outils', 'Réglages', and 'Réduire le menu'. The 'Ajouter un tableau' button in the left sidebar is circled in red. The main content area shows the 'Ajouter un tableau' form with a notification at the top: 'Sorry, but you do not have the correct permissions to install the WP Product Review plugin. Contact the administrator of this site for help on getting the plugin installed. Please contact the administrator of this site for help. Dismiss this notice'. Below the notification, instructions state: 'Pour ajouter un nouveau tableau, entrer son nom, une description (optionnelle), et le nombre de lignes et colonnes dans le formulaire ci-dessous. Vous pourrez toujours changer le nom, la description, et la taille de votre tableau ultérieurement.' The form fields are: 'Nom du tableau:' with a text input containing 'Entrer le nom du tableau ici'; 'Description (optionnel):' with a text area containing 'Entrer une description ici'; 'Nombre de lignes:' with a dropdown menu set to '5'; and 'Nombre de colonnes:' with a dropdown menu set to '5'. A blue 'Ajouter un tableau' button is at the bottom of the form.

# Ajouter un tableau (dans une page ou un article)

The screenshot shows the WordPress admin interface for the TablePress plugin. The browser address bar indicates the URL: `https://apps.atif.fr/homepages/lgobert/wp-admin/admin.php?page=tablepress&action=`. The page title is "Le tableau a correctement été ajouté." Below this, there is a message: "Sur cet écran, vous pouvez éditer le contenu et la structure de la table ayant pour ID 10. Par exemple, vous pouvez insérer du texte, des images ou des liens dans le tableau, ou changer les propriétés du tableau. Vous pouvez également insérer, supprimer, déplacer, cacher et intervertir les colonnes et les lignes." Below the message, there is a button labeled "Aperçu" and a button labeled "Sauver les changements" which is circled in red. The "Informations du tableau" section contains the following fields: "ID du tableau:" with the value "10", "Raccourci:" with the value "[table id=10 /]", "Nom du tableau:" with the value "Tableau 1", and "Description:" with an empty text area. Below this, it shows "Dernière modification:" as "2 septembre 2015 9 h 50 min par Laurent Gobert". The "Contenu du tableau" section shows a table with 5 rows and 5 columns. The first row contains the text "Texte" in both the first and second columns. The other rows are empty. The "Manipulation du tableau" section contains buttons for "Insérer un lien", "Insérer une image", "Editeur avancé", and "Combiner des cellules:" with options for "En une colonne (rowspan)" and "En une ligne (colspan)".

Le tableau a correctement été ajouté.

Sur cet écran, vous pouvez éditer le contenu et la structure de la table ayant pour ID 10. Par exemple, vous pouvez insérer du texte, des images ou des liens dans le tableau, ou changer les propriétés du tableau. Vous pouvez également insérer, supprimer, déplacer, cacher et intervertir les colonnes et les lignes.

Pour insérer le tableau dans une page, un article ou un texte widget, copier le raccourci `[table id=10 /]` et collez-le à l'endroit souhaité dans votre éditeur.

Aperçu **Sauver les changements**

**Informations du tableau**

ID du tableau: 10 Raccourci: [table id=10 /]

Nom du tableau: Tableau 1

Description:

Dernière modification: 2 septembre 2015 9 h 50 min par Laurent Gobert

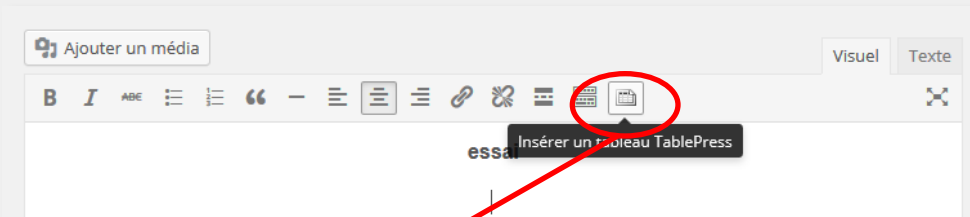
**Contenu du tableau**

	A	B	C	D	E	
1	Texte	Texte				1
2						2
3						3
4						4
5						5

**Manipulation du tableau**

Insérer un lien Insérer une image Editeur avancé Combiner des cellules: En une colonne (rowspan) En une ligne (colspan) ?

# Ajouter un tableau (dans une page ou un article)



### Insérer un tableau TablePress

Liste des tableaux < TablePress

C'est la liste de tous les tableaux disponibles C'est ici que vous devez insérer un tableau dans votre article ou page.

Cliquer sur le bouton "Insérer le raccourci" de la table voulue pour insérer automatiquement le Shortcode correspondant (`[table id=<ID> /]`) dans l'éditeur.

Rechercher

9 éléments

ID	Nom du tableau	Description	Action
1	formation	(pas de description)	Insérer le raccourci
2	expérience	(pas de description)	Insérer le raccourci
3	fonctions	(pas de description)	Insérer le raccourci
4	coordonnées	(pas de description)	Insérer le raccourci
5	téléphone	(pas de description)	Insérer le raccourci
6	projet1	(pas de description)	Insérer le raccourci
8	enseignement	(pas de description)	Insérer le raccourci
9	essai	(pas de description)	Insérer le raccourci
10	Tableau 1	(pas de description)	Insérer le raccourci

9 éléments

### Saisissez votre titre ici

Permalien : <https://apps.atilf.fr/homepages/lgoibert/170-2/> Modifier Voir la page Obtenir le lien court

Ajouter un média

Visuel Texte

essai

[table id=10 /]

Publier

Prévisualiser les modifications

État : **Publié** Modifier

Visibilité : **Public** Modifier

Révisions : 3 Parcourir

Publié le : 1 septembre 2015 à 15 h 29 min Modifier

Déplacer dans la Corbeille

Mettre à jour

A screenshot of a WordPress website. The page title is 'Projets'. The content shows a table with two columns: 'En tête 1' and 'En tête 2'. The first row contains 'Bla bla 1' and 'Bla bla 2'. The table is circled in red. The 'Mettre à jour' button from the previous screenshot is also circled in red and has an arrow pointing to the table.

# Travaux pratiques

A vous de jouer...

